

ABEL

TYPENPLAN EINZELSOFAS ELEMENT RANGE SINGLE SOFAS

Wir behalten uns modellbedingte Änderungen sowie Maßdifferenzen vor.
We reserve the right to make model related modifications and to have dimensional differences.

LEDERLAND
Die leerspezialist



4,5-sitz
B 298 / T 96
4,5-sofa
W 298 / D 96



4-sitz
B 253 / T 96
4-sofa
W 253 / D 96



3,5-sitz
B 223 / T 96
3,5-sofa
W 223 / D 96



3-sitz
B 208 / T 96
3-sofa
W 208 / D 96



2,5-sitz
B 178 / T 96
2,5-sofa
W 178 / D 96



2-sitz
B 158 / T 96
2-sofa
W 158 / D 96



loveseat
B 118 / T 96
loveseat
W 118 / D 96



sessel
B 93 / T 96
armchair
W 93 / D 96



MABE	
höhe mit kissen	85
höhe ohne kissen	71
sitzhöhe	46
sitztiefe mit kissen	58
sitztiefe ohne kissen	73
arm	14

Alle Maße sind Zirkumaße in Zentimeter
B = Breite / T = Tiefe

DIMENSIONS	
height with cushion	85
height without cushion	71
seat height	46
seat depth with cushion	58
seat depth without cushion	73
arm	14

All stated dimensions are approximate in centimeters.
W = Width / D = Depth

KONSTRUKTIVER AUFBAU
Metallsitzrahmen, tragendes Holzinnengestell aus Buche und Furnierplatte

POLSTERAUFBAU SITZ
Robuste Stahlwellenunterfederung mit Vliesabdeckung
Sitzkissen: Hochwertiger PE-Schaum mit Vliesabdeckung

POLSTERAUFBAU RÜCKEN
Hochelastische Spezialpolstergurte mit hochwertiger PE-Auflage
Rückenkissen: inklusive, 2-Komponenten-Füllung

Teilunsnähte in Leder werden rot dargestellt

STRUCTURAL DESIGN
Metal seat frame
Supporting beech wood inner frame and veneer board

SEAT UPHOLSTERY STRUCTURE
Robust steel shaft spring system with fleece cover
Seat cushion: high quality PE foam with PES fleece lining

BACK UPHOLSTERY STRUCTURE
Highly flexible, special upholstery straps with high quality cushion
Back cushion: included, 2-component filling

Dividing seams in leather red marked

ABEL

TYPENPLAN ANBAUSOFAS ELEMENT RANGE ADD-ON SOFAS



Wir behalten uns modellbedingte Änderungen sowie Maßdifferenzen vor.
We reserve the right to make model related modifications and to have dimensional differences.

4,5-sitz arm links/rechts
B 284 / T 96
4,5-sofa arm left/right
W 284 / D 96



4-sitz arm links/rechts
B 239 / T 96
4-sofa arm left/right
W 239 / D 96



3,5-sitz arm links/rechts
B 209 / T 96
3,5-sofa arm left/right
W 209 / D 96



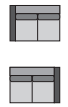
3-sitz arm links/rechts
B 194 / T 96
3-sofa arm left/right
W 194 / D 96



2,5-sitz arm links/rechts
B 164 / T 96
2,5-sofa arm left/right
W 164 / D 96




2-sitz arm links/rechts
B 144 / T 96
2-sofa arm left/right
W 144 / D 96



4,5-sitz ohne arm
B 270 / T 96
4,5-sofa without arm
W 270 / D 96



4-sitz ohne arm
B 225 / T 96
4-sofa without arm
W 225 / D 96



3,5-sitz ohne arm
B 195 / T 96
3,5-sofa without arm
W 195 / D 96



3-sitz ohne arm
B 180 / T 96
3-sofa without arm
W 180 / D 96



2,5-sitz ohne arm
B 150 / T 96
2,5-sofa without arm
W 150 / D 96



2-sitz ohne arm
B 130 / T 96
2-sofa without arm
W 130 / D 96



MABE	
höhe mit kissen	85
höhe ohne kissen	71
sitzhöhe	46
sitztiefe mit kissen	58
sitztiefe ohne kissen	73
arm	14

DIMENSIONS	
height with cushion	85
height without cushion	71
seat height	46
seat depth with cushion	58
seat depth without cushion	73
arm	14

KONSTRUKTIVER AUFBAU
Metallsitzrahmen, tragendes Holzinnengestell aus Buche und Furnierplatte

POLSTERAUFBAU SITZ
Robuste Stahlwellenunterfederung mit Vliesabdeckung
Sitzkissen: Hochwertiger PE-Schaum mit Vliesabdeckung

POLSTERAUFBAU RÜCKEN
Hochelastische Spezialpolstergurte mit hochwertiger PE-Auflage
Rückenkissen: inklusive, 2-Komponenten-Füllung

Teilunsnähte in Leder werden rot dargestellt

STRUCTURAL DESIGN
Metal seat frame
Supporting beech wood inner frame and veneer board

SEAT UPHOLSTERY STRUCTURE
Robust steel shaft spring system with fleece cover
Seat cushion: high quality PE foam with PES fleece lining

BACK UPHOLSTERY STRUCTURE
Highly flexible, special upholstery straps with high quality cushion
Back cushion: included, 2-component filling

Dividing seams in leather red marked

Alle Maße sind Zirkamaße in Zentimeter
B = Breite / T = Tiefe

All stated dimensions are approximate in centimeters.
W = Width / D = Depth

ABEL

TYPENPLAN ELEMENTE FÜR ECKPLANUNG ELEMENT RANGE ELEMENT FOR CORNER DESIGN



Wir behalten uns modellbedingte Änderungen sowie Maßdifferenzen vor.
We reserve the right to make model related modifications and to have dimensional differences.

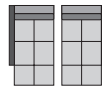
longchair 180 arm links/rechts
B 104 / T 180
longchair 180 arm left/right
W 104 / D 180



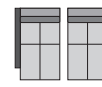
longchair arm links/rechts
B 104 / T 162
longchair arm left/right
W 104 / D 162



daybed arm links/rechts
B 126 / T 236
daybed arm left/right
W 126 / D 236



daybed 210 arm links/rechts
B 126 / T 212
daybed 210 arm left/right
W 126 / D 212



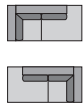
daybed ohne arm
B 112 / T 236
daybed without arm
W 112 / D 236



daybed 210 ohne arm
B 112 / T 212
daybed 210 without arm
W 112 / D 212



**2,5-eckanbausofa links/rechts
mit hocker rechts/links**
B 237 / T 96
2,5-corner connection sofa left/
right with stool right/left
W 237 / D 96



**2-eckanbausofa links/rechts
mit hocker rechts/links**
B 217 / T 96
2-corner connection sofa left/right
with stool right/left
W 217 / D 96



spitzecke
B 95 / T 95
corner
W 95 / D 95



MABE
höhe mit kissen 85
höhe ohne kissen 71
sitzhöhe 46
sitztiefe mit kissen 58
sitztiefe ohne kissen 73
arm 14

DIMENSIONS
height with cushion 85
height without cushion 71
seat height 46
seat depth with cushion 58
seat depth without cushion 73
arm 14

Alle Maße sind Zirkumaße in
Zentimeter
B = Breite / T = Tiefe

All stated dimensions are
approximate in centimeters.
W = Width / D = Depth

KONSTRUKTIVER AUFBAU
Metallsitzrahmen, tragendes Holzinnengestell aus Buche
und Furnierplatte

STRUCTURAL DESIGN
Metal seat frame
Supporting beech wood inner frame and veneer board

POLSTERAUFBAU SITZ
Robuste Stahlwellenunterfederung mit Vliesabdeckung
Sitzkissen: Hochwertiger PE-Schaum mit Vliesabdeckung

SEAT UPHOLSTERY STRUCTURE
Robust steel shaft spring system with fleece cover
Seat cushion: high quality PE foam with PES fleece lining

POLSTERAUFBAU RÜCKEN
Hochelastische Spezialpolstergurte mit hochwertiger PE-Auflage
Rückenkissen: inklusive, 2-Komponenten-Füllung

BACK UPHOLSTERY STRUCTURE
Highly flexible, special upholstery straps with high quality cushion
Back cushion: included, 2-component filling

Teilunsnähte in Leder werden rot dargestellt

Dividing seams in leather red marked

ABEL

TYPENPLAN ELEMENTE FÜR HOCKER – ZUBEHÖR ELEMENT RANGE ELEMENT STOOL – ACCESSORIES

Wir behalten uns modellbedingte Änderungen sowie Maßdifferenzen vor.
We reserve the right to make model related modifications and to have dimensional differences.

LEDERLAND
Die leerspezialist



hocker
B 90 / T 90
stool
W 90 / D 90



hocker
B 90 / T 60
stool
W 90 / D 60



hocker
B 75 / T 75
stool
W 75 / D 75



hocker
B 65 / T 65
stool
W 65 / D 65



stauraumhocker
B 90 / T 90
storage stool
W 90 / D 90



stauraumhocker
B 90 / T 60
storage stool
W 90 / D 60



stauraumhocker
B 75 / T 75
storage stool
W 75 / D 75



stauraumhocker
B 65 / T 65
storage stool
W 65 / D 65



integrierte kopfstützen
in den größen 80 / 70 / 60 / 50
integrated head rests
availa / 50



MABE
höhe mit kissen 85
höhe ohne kissen 71
sitzhöhe 46
sitztiefe mit kissen 58
sitztiefe ohne kissen 73
arm 14

DIMENSIONS
height with cushion 85
height without cushion 71
seat height 46
seat depth with cushion 58
seat depth without cushion 73
arm 14

Alle Maße sind Zirkumaße in Zentimeter
B = Breite / T = Tiefe

All stated dimensions are approximate in centimeters.
W = Width / D = Depth

KONSTRUKTIVER AUFBAU
Metallsitzrahmen, tragendes Holzinnengestell aus Buche und Furnierplatte

POLSTERAUFBAU SITZ
Robuste Stahlwellenunterfederung mit Vliesabdeckung
Sitzkissen: Hochwertiger PE-Schaum mit Vliesabdeckung

POLSTERAUFBAU RÜCKEN
Hochelastische Spezialpolstergurte mit hochwertiger PE-Auflage
Rückenkissen: inklusive, 2-Komponenten-Füllung

Teilunsnähte in Leder werden rot dargestellt

STRUCTURAL DESIGN
Metal seat frame
Supporting beech wood inner frame and veneer board

SEAT UPHOLSTERY STRUCTURE
Robust steel shaft spring system with fleece cover
Seat cushion: high quality PE foam with PES fleece lining

BACK UPHOLSTERY STRUCTURE
Highly flexible, special upholstery straps with high quality cushion
Back cushion: included, 2-component filling

Dividing seams in leather red marked